

**МИНИСТЕРСТВО ПРОСВЕЩЕНИЯ РОССИЙСКОЙ ФЕДЕРАЦИИ**

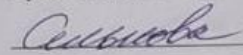
**Департамент образования и науки Брянской области**

**Отдел образования администрации Почепского района**

**МБОУ "Семецкая СОШ" С/П «Речицкая НОШ»**

РАССМОТРЕНО

Руководитель МО

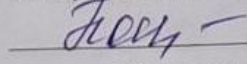


Сенькова И.В.

Протокол №1  
от «31» августа 2023 г.

СОГЛАСОВАНО

Заведующий школы




Пониухидкина А. Н.

Приказ №89/1  
от «31» августа 2023 г.

УТВЕРЖДЕНО

Директор школы



Шныптева Е.Л.

Приказ №72  
от «31» августа 2023 г.



**РАБОЧАЯ ПРОГРАММА**

**учебного предмета «Занимательная математика»**

для обучающихся 1– 4 классов

2 класс

н. п. Почеп-2 2023

### **Пояснительная записка**

Рабочая программа курса «Занимательная математика» общеинтеллектуального направления составлена в соответствии с требованиями:

Закона Российской Федерации от 29.12.2012 года № 273–ФЗ «Об образовании в Российской Федерации»;

Федерального государственного образовательного стандарта начального общего образования / М-во образования и науки Рос. Федерации. — М.: Просвещение, 2010. — 31 с. — (Стандарты второго поколения). — ISBN 978-5-09-022995-1;

методических рекомендаций об организации внеурочной деятельности при введении федерального образовательного стандарта общего образования (письмо Департамента общего образования Минобрнауки России от 12 мая 2011 г. № 03-296);

Положения о рабочей программе МБОУ СОШ «Мозаика»

Примерной программы внеурочной деятельности: 1-4 классы/ под ред. Н. Ф. Виноградовой. – М.: Вентана Граф, 2011 г.

Авторской программы «Занимательная математика» Е.Э. Кочуровой, 2011 г.

Реализация задачи воспитания любознательного, активно познающего мир младшего школьника, обучение решению математических задач творческого и поискового характера будут проходить более успешно, если урочная деятельность дополнится внеурочной работой. В этом может помочь факультатив «Занимательная математика», расширяющий математический кругозор и эрудицию учащихся, способствующий формированию познавательных универсальных учебных действий.

Факультатив предназначен для развития математических способностей учащихся, для формирования элементов логической и алгоритмической грамотности, коммуникативных умений младших школьников с применением коллективных форм организации занятий и использованием современных средств обучения. Создание на занятиях ситуаций активного поиска, предоставление возможности сделать собственное «открытие», знакомство с оригинальными путями рассуждений, овладение элементарными навыками исследовательской деятельности позволят обучающимся реализовать свои возможности, приобрести уверенность в своих силах.

#### **Обоснование актуальности курса и возможность ее реализации**

Формировать у них конструктивно-геометрические умения и навыки, способность читать и понимать графическую информацию, а также умения доказывать свое решение в ходе решения задач на смекалку, головоломки, через - интересную деятельность, необходимо отметить, что только в ней ребенок реализует поставленные перед собой цели, познает предмет, развивает свои творческие способности.

**Цель:** развивать математический образ мышления, внимание, память, творческое воображение, наблюдательность, последовательность рассуждений и их доказательность.

**Задачи:**

- расширять кругозор учащихся в различных областях элементарной математики;
- расширять математические знания в области чисел;
- содействовать умелому использованию символики;
- правильно применять математическую терминологию;
- развивать умения отвлекаться от всех качественных сторон и явлений, сосредоточивая внимание на количественных сторонах;
- уметь делать доступные выводы и обобщения, обосновывать собственные мысли,
- развивать краткости речи.

### **Место курса в учебном плане**

Курс изучения программы рассчитан на учащихся 1-4 классов (7 - 10 лет). Программа рассчитана: в 1 классе с проведением занятий 1 раз в неделю, с продолжительностью занятия 30-35 минут; во 2-4 классах - 1 раз в неделю, с продолжительностью занятия 45 мин. Программа рассчитана на 4 года.

В 1 классе - 33 часа в год. Во 2-4 классах - 34 часа в год.

### **Планируемые результаты изучения курса**

В результате прохождения программы внеурочной деятельности предполагается достичь следующих результатов:	
<b>1 уровень</b>	Приобретение школьником социальных знаний, понимание социальной реальности в повседневной жизни.
<b>2 уровень</b>	Формирование позитивного отношения школьника к базовым ценностям нашего общества и социальной реальности в целом.
<b>3 уровень</b>	Приобретение школьником опыта самостоятельного социального действия.

### ***Личностные, метапредметные и предметные результаты изучения курса***

**Личностными результатами** изучения данного факультативного курса являются:

- развитие любознательности, сообразительности при выполнении разнообразных заданий проблемного и эвристического характера;
- развитие внимательности, настойчивости, целеустремленности, умения преодолевать трудности – качеств весьма важных в практической деятельности любого человека;
- воспитание чувства справедливости, ответственности;
- развитие самостоятельности суждений, независимости и нестандартности мышления.

### **Метапредметные результаты**

*Сравнивать* разные приемы действий, выбирать удобные способы для выполнения конкретного задания.

*Моделировать* в процессе совместного обсуждения алгоритм решения числового кроссворда; *использовать* его в ходе самостоятельной работы.

*Применять* изученные способы учебной работы и приёмы вычислений для работы с числовыми головоломками.

*Анализировать* правила игры.

*Действовать* в соответствии с заданными правилами.

*Включаться* в групповую работу.

*Участвовать* в обсуждении проблемных вопросов, высказывать собственное мнение и аргументировать его.

*Выполнять* пробное учебное действие, *фиксировать* индивидуальное затруднение в пробном действии.

*Аргументировать* свою позицию в коммуникации, *учитывать* разные мнения, *использовать* критерии для обоснования своего суждения.

*Сопоставлять* полученный результат с заданным условием.

*Контролировать* свою деятельность: обнаруживать и исправлять ошибки.

*Анализировать* текст задачи: ориентироваться в тексте, выделять условие и вопрос, данные и искомые числа (величины).

*Искать и выбирать* необходимую информацию, содержащуюся в тексте задачи, на рисунке или в таблице, для ответа на заданные вопросы.

*Моделировать* ситуацию, описанную в тексте задачи.

*Использовать* соответствующие знаково-символические средства для моделирования ситуации.

*Конструировать* последовательность «шагов» (алгоритм) решения задачи.

*Объяснять (обосновывать)* выполняемые и выполненные действия.

*Воспроизводить* способ решения задачи.

*Сопоставлять* полученный результат с заданным условием.

*Анализировать* предложенные варианты решения задачи, выбирать из них верные.

*Выбрать* наиболее эффективный способ решения задачи.

*Оценивать* предъявленное готовое решение задачи (верно, неверно).

*Участвовать* в учебном диалоге, оценивать процесс поиска и результат решения задачи.

*Конструировать* несложные задачи.

*Ориентироваться* в понятиях «влево», «вправо», «вверх», «вниз».

*Ориентироваться* на точку начала движения, на числа и стрелки  $1 \rightarrow$   $1 \downarrow$  и др., указывающие направление движения.

*Проводить* линии по заданному маршруту (алгоритму).

*Выделять* фигуру заданной формы на сложном чертеже.

*Анализировать* расположение деталей (треугольников, уголков, спичек) в исходной конструкции.

*Составлять* фигуры из частей. *Определять* место заданной детали в конструкции.

*Выявлять* закономерности в расположении деталей; составлять детали в соответствии с заданным контуром конструкции.

*Сопоставлять* полученный (промежуточный, итоговый) результат с заданным условием.

*Объяснять* выбор деталей или способа действия при заданном условии.

*Анализировать* предложенные возможные варианты верного решения.

*Моделировать* объёмные фигуры из различных материалов (проволока, пластилин и др.) и из развёрток.

*Осуществлять* развернутые действия контроля и самоконтроля: *сравнивать* построенную конструкцию с образцом.

**В результате освоения программы курса «Занимательная математика» формируются следующие универсальные учебные действия, соответствующие требованиям ФГОС НОО:**

*Регулятивные УУД:*

*определять и формулировать* цель деятельности с помощью учителя;

учиться *высказывать* своё предположение (версию) на основе работы с материалом;

учиться *работать* по предложенному учителем плану

*Познавательные УУД:*

*находить ответы* на вопросы в тексте, иллюстрациях;

*делать выводы* в результате совместной работы класса и учителя;

*преобразовывать* информацию из одной формы в другую: подробно *пересказывать* небольшие тексты.

*Коммуникативные УУД:*

*оформлять* свои мысли в устной и письменной форме (на уровне предложения или небольшого текста);

*слушать* и *понимать* речь других; пользоваться приёмами слушания: фиксировать тему (заголовок), ключевые слова;

*выразительно читать* и *пересказывать* текст;

*договариваться* с одноклассниками совместно с учителем о правилах поведения и общения оценки и самооценки и следовать им;

учиться *работать в паре, группе*; выполнять различные роли (лидера, исполнителя).

## **Содержание учебного предмета**

Содержание учебного предмета «Занимательная математика» направлено на воспитание интереса к предмету, развитию наблюдательности, геометрической зоркости, умения анализировать, догадываться, рассуждать, доказывать, умения решать учебную задачу творчески. Содержание может быть использовано для показа учащимся возможностей применения тех знаний и умений, которыми они овладевают на уроках математики.

Программа предусматривает включение задач и заданий, трудность которых определяется не столько математическим содержанием, сколько новизной и необычностью математической ситуации. Это способствует появлению желания отказаться от образца, проявить самостоятельность, формированию умений работать в условиях поиска, развитию сообразительности, любознательности.

В процессе выполнения заданий дети учатся видеть сходства и различия, замечать изменения, выявлять причины и характер этих изменений, на этой основе формулировать выводы. Совместное с учителем движение от вопроса к ответу – это возможность научить ученика рассуждать, сомневаться, задумываться, стараться и самому найти выход – ответ.

Содержание учебного предмета отвечает требованию к организации внеурочной деятельности: соответствует курсу «Математика», не требует от учащихся дополнительных математических знаний. Тематика задач и заданий отражает реальные познавательные интересы детей, содержит полезную и любопытную информацию, интересные математические факты, способные дать простор воображению.

Содержание занятий представляет собой введение в мир элементарной математики, а также расширенный углубленный вариант наиболее актуальных вопросов базового предмета – математика. Занятия должны содействовать развитию у детей математического образа мышления: краткости речи, умелому использованию символики, правильному применению математической терминологии и т.д.

### **Содержание программы**

Числа. Арифметические действия. Величины

Названия и последовательность чисел от 1 до 20. Подсчёт числа точек на верхних гранях выпавших кубиков.

Числа от 1 до 100. Решение и составление ребусов, содержащих числа.

Сложение и вычитание чисел в пределах 100.

Таблица умножения однозначных чисел и соответствующие случаи деления.

Числовые головоломки: соединение чисел знаками действия так, чтобы в ответе получилось заданное число и др. Поиск нескольких решений.

Восстановление примеров: поиск цифры, которая скрыта. Последовательное выполнение арифметических действий: отгадывание задуманных чисел.

Заполнение числовых кроссвордов (судоку, какуро и др.)

Числа от 1 до 1000. Сложение и вычитание чисел в пределах 1000.

Числа-великаны (миллион и др.)

Числовой палиндром: число, которое читается одинаково слева направо и справа налево.

Поиск и чтение слов, связанных с математикой.

Занимательные задания с римскими цифрами.

Время. Единицы времени. Масса. Единицы массы. Литр.

### **Математические игры**

«Веселый счёт» – игра-соревнование; игры с игральными кубиками. Игры «Чья сумма больше?», «Лучший лодочник», «Русское лото», «Математическое домино», «Не собьюсь!», «Задумай число», «Отгадай задуманное число», «Отгадай число и месяц рождения».

Игры «Волшебная палочка», «Лучший счётчик», «Не подведи друга», «День и ночь», «Счастливый случай», «Сбор плодов», «Гонки с зонтиками», «Магазин», «Какой ряд дружнее?»

Игры с мячом: «Наоборот», «Не урони мяч».

Игры с набором «Карточки-считалочки» (сорбонки) – двусторонние карточки: на одной стороне – задание, на другой – ответ.

Математические пирамиды: «Сложение в пределах 10; 20; 100», «Вычитание в пределах 10; 20; 100», «Умножение», «Деление».

Работа с палитрой – основой с цветными фишками и комплектом заданий к палитре по темам: «Сложение и вычитание до 100» и др.

Игры «Крестики-нолики», «Крестики-нолики на бесконечной доске», «Морской бой» и др., конструкторы «Часы», «Весы» из электронного учебного пособия «Математика и конструирование».

### **Мир занимательных задач**

Задачи, допускающие несколько способов решения. Задачи с недостаточными, некорректными данными, с избыточным составом условия.

Последовательность «шагов» (алгоритм) решения задачи.

Задачи, имеющие несколько решений. Обратные задачи и задания.

Ориентировка в тексте задачи, выделение условия и вопроса, данных и искомым чисел (величин).

Выбор необходимой информации, содержащейся в тексте задачи, на рисунке или в таблице, для ответа на заданные вопросы.

Старинные задачи. Логические задачи. Задачи на переливание. Составление аналогичных задач и заданий.



Нестандартные задачи. Использование знаково-символических средств для моделирования ситуаций, описанных в задачах.

Задачи, решаемые способом перебора. «Открытые» задачи и задания.

Задачи и задания по проверке готовых решений, в том числе и неверных. Анализ и оценка готовых решений задачи, выбор верных решений.

Задачи на доказательство, например, найти цифровое значение букв в условной записи: СМЕХ + ГРОМ = ГРЕМИ и др. Обоснование выполняемых и выполненных действий.

Решение олимпиадных задач международного конкурса «Кенгуру».

Воспроизведение способа решения задачи. Выбор наиболее эффективных способов решения.

### **Геометрическая мозаика**

Пространственные представления. Понятия «влево», «вправо», «вверх», «вниз». Маршрут передвижения. Точка начала движения; число, стрелка  $1 \rightarrow 1 \downarrow$ , указывающие направление движения. Проведение линии по заданному маршруту (алгоритму): путешествие точки (на листе в клетку). Построение собственного маршрута (рисунка) и его описание.

Геометрические узоры. Закономерности в узорах. Симметрия. Фигуры, имеющие одну и несколько осей симметрии.

Расположение деталей фигуры в исходной конструкции (треугольники, уголки, спички). Части фигуры. Место заданной фигуры в конструкции. Расположение деталей. Выбор деталей в соответствии с заданным контуром конструкции. Поиск нескольких возможных вариантов решения. Составление и зарисовка фигур по собственному замыслу.

Разрезание и составление фигур. Деление заданной фигуры на равные по площади части. Поиск заданных фигур в фигурах сложной конфигурации. Решение задач, формирующих геометрическую наблюдательность.

Распознавание (нахождение) окружности на орнаменте. Составление (вычерчивание) орнамента с использованием циркуля (по образцу, по собственному замыслу).

### **Работа с конструкторами**

Моделирование фигур из одинаковых треугольников, уголков.

Танграм: древняя китайская головоломка. «Сложи квадрат». «Спичечный» конструктор. ЛЕГО-конструкторы. Набор «Геометрические тела». Конструкторы «Танграм», «Спички», «Полимино», «Кубики», «Паркеты и мозаики», «Монтажник», «Строитель» и др. из электронного учебного пособия. «Математика и конструирование».

## **Содержание учебного предмета**

### **2 класс**

№	Наименование раздела	Содержание раздела
1	Числа. Арифметические действия. Величины. (12 ч)	Сложение и вычитание чисел в пределах 100. Таблица умножения однозначных чисел и соответствующие случаи деления. Числовые головоломки: соединение чисел знаками действия так, чтобы в ответе получилось заданное число, и др.
2	Мир занимательных задач. (10 ч)	Выбор необходимой информации, содержащейся в тексте задачи, на рисунке или в таблице, для ответа на заданные вопросы. <i>Старинные задачи.</i> Логические задачи. Задачи на переливание. Составление аналогичных задач и заданий. <i>Нестандартные задачи.</i>
3	Геометрическая мозаика. (12 ч)	Геометрические узоры. Закономерности в узорах. Симметрия. Фигуры, имеющие одну и несколько осей симметрии. Расположение деталей фигуры в исходной конструкции (треугольники, уголки). Части фигуры. Место заданной фигуры в конструкции. Расположение деталей. Выбор деталей в соответствии с заданным контуром конструкции. Поиск нескольких возможных вариантов решения. Составление и зарисовка фигур по собственному замыслу.

## ПЛАНИРУЕМЫЕ РЕЗУЛЬТАТЫ ОСВОЕНИЯ КУРСА ВНЕУРОЧНОЙ ДЕЯТЕЛЬНОСТИ

### «Занимательная математика»

#### *Личностные, метапредметные и предметные результаты изучения курса*

**Личностными результатами** изучения данного факультативного курса являются:

развитие любознательности, сообразительности при выполнении разнообразных заданий проблемного и эвристического характера;

развитие внимательности, настойчивости, целеустремленности, умения преодолевать трудности – качеств весьма важных в практической деятельности любого человека;

воспитание чувства справедливости, ответственности;

развитие самостоятельности суждений, независимости и нестандартности мышления.

#### **Метапредметные результаты**

*Сравнивать* разные приемы действий, выбирать удобные способы для выполнения конкретного задания.

*Моделировать* в процессе совместного обсуждения алгоритм решения числового кроссворда; *использовать* его в ходе самостоятельной работы.

*Применять* изученные способы учебной работы и приёмы вычислений для работы с числовыми головоломками.

*Анализировать* правила игры.

*Действовать* в соответствии с заданными правилами.

*Включаться* в групповую работу.

*Участвовать* в обсуждении проблемных вопросов, высказывать собственное мнение и аргументировать его.

*Выполнять* пробное учебное действие, *фиксировать* индивидуальное затруднение в пробном действии.

*Аргументировать* свою позицию в коммуникации, *учитывать* разные мнения, *использовать* критерии для обоснования своего суждения.

*Сопоставлять* полученный результат с заданным условием.

*Контролировать* свою деятельность: обнаруживать и исправлять ошибки.

*Анализировать* текст задачи: ориентироваться в тексте, выделять условие и вопрос, данные и искомые числа (величины).

*Искать и выбирать* необходимую информацию, содержащуюся в тексте задачи, на рисунке или в таблице, для ответа на заданные вопросы.

*Моделировать* ситуацию, описанную в тексте задачи.

*Использовать* соответствующие знаково-символические средства для моделирования ситуации.

*Конструировать* последовательность «шагов» (алгоритм) решения задачи.

*Объяснять (обосновывать)* выполняемые и выполненные действия.

*Воспроизводить* способ решения задачи.

*Сопоставлять* полученный результат с заданным условием.

*Анализировать* предложенные варианты решения задачи, выбирать из них верные.

*Выбрать* наиболее эффективный способ решения задачи.

*Оценивать* предъявленное готовое решение задачи (верно, неверно).

*Участвовать* в учебном диалоге, оценивать процесс поиска и результат решения задачи.

*Конструировать* несложные задачи.

*Ориентироваться* в понятиях «влево», «вправо», «вверх», «вниз».

*Ориентироваться* на точку начала движения, на числа и стрелки  $1 \rightarrow$   $1 \downarrow$  и др., указывающие направление движения.

*Проводить* линии по заданному маршруту (алгоритму).

*Выделять* фигуру заданной формы на сложном чертеже.

*Анализировать* расположение деталей (треугольников, уголков, спичек) в исходной конструкции.

*Составлять* фигуры из частей. *Определять* место заданной детали в конструкции.

*Выявлять* закономерности в расположении деталей; составлять детали в соответствии с заданным контуром конструкции.

*Сопоставлять* полученный (промежуточный, итоговый) результат с заданным условием.

*Объяснять* выбор деталей или способа действия при заданном условии.

*Анализировать* предложенные возможные варианты верного решения.

*Моделировать* объёмные фигуры из различных материалов (проволока, пластилин и др.) и из развёрток.

*Осуществлять* развернутые действия контроля и самоконтроля: *сравнивать* построенную конструкцию с образцом.

**В результате освоения программы курса «Занимательная математика» формируются следующие универсальные учебные действия, соответствующие требованиям ФГОС НОО:**

*Регулятивные УУД:*

*определять и формулировать* цель деятельности с помощью учителя;

учиться *высказывать* своё предположение (версию) на основе работы с материалом;

учиться *работать* по предложенному учителем плану

*Познавательные УУД:*

*находить ответы* на вопросы в тексте, иллюстрациях;

*делать выводы* в результате совместной работы класса и учителя;

*преобразовывать* информацию из одной формы в другую: подробно *пересказывать* небольшие тексты.

*Коммуникативные УУД:*

*оформлять* свои мысли в устной и письменной форме (на уровне предложения или небольшого текста);

*слушать* и *понимать* речь других; пользоваться приёмами слушания: фиксировать тему (заголовок), ключевые слова;

*выразительно читать* и *пересказывать* текст;

*договариваться* с одноклассниками совместно с учителем о правилах поведения и общения оценки и самооценки и следовать им;

учиться *работать в паре, группе*; выполнять различные роли (лидера, исполнителя).

### **Требования к результатам обучения учащихся к концу 2 класса**

<b>Обучающийся научится:</b>	<b>Обучающийся получит возможность научиться:</b>
- понимать нумерацию древних римлян; - некоторые сведения из истории счёта и десятичной системы счисления;	- использовать интересные приёмы устного счёта; - применять приёмы, упрощающие сложение

<p>-выделять простейшие математические софизмы;</p> <p>- пользоваться сведениями из «Книги рекордов Гиннеса»;</p> <p>- понимать некоторые секреты математических фокусов</p>	<p>и вычитание;</p> <p>-разгадывать и составлять простые математические ребусы, магические квадраты;</p> <p>-решать задачи на сообразительность, комбинаторные, с геометрическим содержанием, задачи-смекалки;</p> <p>- находить периметр и площадь составных фигур.</p>
--	--

### К концу обучения по курсу учащиеся научатся

Раздел	Общие результаты
<p>Числа. Арифметические действия. Величины:</p>	<ul style="list-style-type: none"> <li>— сравнивать разные приёмы действий, выбирать удобные способы для выполнения конкретного задания;</li> <li>— моделировать в процессе совместного обсуждения алгоритм решения числового кроссворда; использовать его в ходе самостоятельной работы;</li> <li>— применять изученные способы учебной работы и приёмы вычислений для работы с числовыми головоломками;</li> <li>— анализировать правила игры, действовать в соответствии с заданными правилами;</li> <li>— включаться в групповую работу, участвовать в обсуждении проблемных вопросов, высказывать собственное мнение и аргументировать его;</li> <li>—выполнять пробное учебное действие, фиксировать индивидуальное затруднение в пробном действии;</li> <li>— аргументировать свою позицию в коммуникации, учитывать разные мнения, использовать критерии для обоснования своего суждения;</li> <li>— сопоставлять полученный (промежуточный, итоговый) результат с заданным условием;</li> <li>—контролировать свою деятельность: обнаруживать и исправлять ошибки.</li> </ul>
<p>Мир занимательных задач:</p>	<ul style="list-style-type: none"> <li>— анализировать текст задачи: ориентироваться в тексте, выделять условие и вопрос, данные и искомые числа (величины);</li> <li>— искать и выбирать необходимую информацию, содержащуюся в тексте задачи, на рисунке или в таблице, для ответа на заданные вопросы;</li> <li>—моделировать ситуацию, описанную в тексте задачи, использовать соответствующие знаково-символические средства для моделирования ситуации;</li> <li>— конструировать последовательность шагов (алгоритм) решения задачи;</li> <li>— объяснять (обосновывать) выполняемые и выполненные действия;</li> <li>—воспроизводить способ решения задачи;</li> <li>— сопоставлять полученный (промежуточный, итоговый) результат с заданным условием;</li> <li>— анализировать предложенные варианты решения задачи,</li> </ul>

	<p>выбирать из них верные, выбирать наиболее эффективный способ решения задачи;</p> <p>— оценивать предъявленное готовое решение задачи (верно, неверно);</p> <p>— участвовать в учебном диалоге, оценивать процесс поиска и результат решения задачи;</p> <p>— конструировать несложные задачи.</p>
Геометрическая мозаика	<p>— ориентироваться в понятиях «влево», «вправо», «вверх», «вниз»;</p> <p>— ориентироваться на точку начала движения, на числа и стрелки <math>1 \rightarrow 1 \downarrow</math> и др., указывающие направление движения;</p> <p>— проводить линии по заданному маршруту (алгоритму);</p> <p>— выделять фигуру заданной формы на сложном чертеже;</p> <p>— анализировать расположение деталей (треугольников, уголков, спичек) в исходной конструкции;</p> <p>— составлять фигуры из частей, определять место заданной детали в конструкции;</p> <p>— выявлять закономерности в расположении деталей; составлять детали в соответствии с заданным контуром конструкции;</p> <p>— сопоставлять полученный (промежуточный, итоговый) результат с заданным условием;</p> <p>— объяснять (доказывать) выбор деталей или способа действия при заданном условии;</p> <p>— анализировать предложенные возможные варианты верного решения;</p> <p>— моделировать объёмные фигуры из различных материалов (провода, пластилин и др.) и из развёрток;</p> <p>— осуществлять развёрнутые действия контроля и самоконтроля: сравнивать построенную конструкцию с образцом.</p>

### Условия реализации программы

Основные методы	Приёмы	Основные виды деятельности учащихся:
<p><b>1.Словесный метод:</b></p> <p><i>-Рассказ (специфика деятельности учёных математиков), беседа, обсуждение (информационных источников, готовых сборников);</i></p> <p><i>-словесные оценки (работы на уроке, тренировочные и зачетные работы).</i></p>	<p>Анализ и синтез. Сравнение. Классификация. Аналогия. Обобщение.</p>	<p>-решение занимательных задач; -оформление математических газет; -знакомство с научно-популярной литературой, связанной с математикой; -проектная деятельность; -самостоятельная работа; -работа в парах, в</p>
<p><b>2.Метод наглядности:</b></p> <p><i>Наглядные пособия и иллюстрации.</i></p>		
<p><b>3.Практический метод:</b></p> <p><i>Тренировочные упражнения; практические</i></p>		

<i>работы.</i>		группах; -творческие работы
<b>4.Объяснительно-иллюстративный:</b>		
<i>Сообщение готовой информации.</i>		
<b>5.Частично-поисковый метод:</b>		
<i>Выполнение частичных заданий для достижения главной цели.</i>		

<b>Форма проведения занятий</b>			
<i>Составные части занятия</i>			
Разминка (3-5 минут)	Тренировка психических механизмов, лежащих в основе творческих способностей (памяти, воображения, внимания, мышления) (15 минут)	Весёлая перемена (3-5 минут)	Построение предметных картинок, штриховка (15-20 минут)
Основной задачей данного этапа является создание у учащихся определенного положительного эмоционального фона, без которого эффективное усвоение знаний невозможно. Поэтому вопросы, включенные в разминку достаточно легкие, способны вызвать интерес и рассчитаны на сообразительность и быстроту реакции.	Задания несут соответствующую дидактическую нагрузку, позволяющую углублять знания ребят, разнообразить методы и приемы познавательной деятельности, выполнять логически-поисковые и творческие задания.	Динамическая пауза развивает двигательную сферу учащихся, развивает умение выполнять несколько заданий одновременно.	Штриховка предметов, построение при помощи трафаретов - это способ развития речи, так как попутно составляются мини-рассказы по теме, работают над словом, словосочетанием, предложением.

<b>Форма организации занятий</b>	Математические (логические ) игры, задачи, упражнения, графические задания, развлечения - загадки, задачи-шутки, ребусы, головоломки, дидактические игры и упражнения (геометрический материал), конкурсы и др.
<b>Преобладающие формы занятий</b>	<i>групповая</i>

### **Формы и виды контроля**

- Участие обучающихся в школьном, муниципальном, зональном турах олимпиад по математике.
- Участие обучающихся во Всероссийской викторине «Кенгуру» и других дистанционных математических конкурсах.
- Участие в «Неделе математики» в начальной школе.

## Тематическое планирование

### 2 КЛАСС

№ п/п	Тема занятия	Форма проведения занятия	Часы	ЦОР/ЭОР	Дата
1	«Удивительная снежинка»	Игросоревнование.	1		1 неделя
2	Крестики-нолики.	Игра	1		2 неделя
3	Математические игры	Игра	1		3 неделя
4	Прятки с фигурами	Игра	1		4 неделя
5	Секреты задач	Круглый стол. Беседа	1		5 неделя
6-7	«Спичечный» конструктор	Демонстрация	2		6 -7неделя
8	Геометрический калейдоскоп	Викторина	1	<a href="https://education.yandex.ru">https://education.yandex.ru</a>	8 неделя
9	Числовые головоломки	Игросоревнование.	1		9 неделя
10	«Шаг в будущее»	Круглый стол. Беседа	1		9 неделя
11	Геометрия вокруг нас	Беседа	1	<a href="https://education.yandex.ru">https://education.yandex.ru</a>	11 неделя
12	Путешествие точки	Игросоревнование.	1		12 неделя
13	«Шаг в будущее»		1		13 неделя
14	Тайны окружности	Круглый стол	1	<a href="http://school-collection.edu.ru/catalog/?class[]=42&amp;subject[]=16">http://school-collection.edu.ru/catalog/?class[]=42&amp;subject[]=16</a>	14 неделя
15	Математическое путешествие	Игросоревнование.	2		15 неделя



<b>16 - 17</b>	«Новогодний серпантин»	Викторина	<b>2</b>		<b>16-17 неделя</b>
<b>18</b>	Математические игры	Игры	<b>1</b>		<b>18 неделя</b>
<b>19</b>	«Часы нас будят по утрам...»	Беседа	<b>1</b>		<b>19 неделя</b>
<b>20</b>	Геометрический калейдоскоп	Викторина	<b>1</b>	<a href="https://education.yandex.ru">https://education.yandex.ru</a>	<b>20 неделя</b>
<b>21</b>	Головоломки	Игры	<b>2</b>		<b>21-неделя</b>
<b>22</b>	Секреты задач	Беседа Игры	<b>1</b>		<b>22 неделя</b>
<b>23</b>	«Что скрывает сорока?»	Круглый стол Беседа Дискуссия	<b>1</b>		<b>23 неделя</b>
<b>24</b>	Интеллектуальная разминка	Викторина	<b>1</b>		<b>24 неделя</b>
<b>25</b>	Дважды два — четыре	Игра-соревнование	<b>1</b>	<a href="https://education.yandex.ru">https://education.yandex.ru</a> <a href="http://school-collection.edu.ru/catalog/?class[]=42&amp;subject[]=16">http://school-collection.edu.ru/catalog/?class[]=42&amp;subject[]=16</a>	<b>25 неделя</b>
<b>26 - 27</b>	. Дважды два — четыре	Защита проекта	<b>2</b>		<b>26-27 неделя</b>
<b>28</b>	В царстве смекалки	Викторина	<b>1</b>		<b>28 неделя</b>
<b>29</b>	Интеллектуальная разминка	Викторина	<b>1</b>		<b>29 неделя</b>
<b>30</b>	Составь квадрат	Игра	<b>1</b>		<b>30 неделя</b>
<b>31 - 32</b>	Мир занимательных задач.	Игра-соревнование	<b>2</b>	<a href="https://education.yandex.ru">https://education.yandex.ru</a> <a href="http://school-collection.edu.ru/catalog/?class[]=42&amp;subject[]=16">http://school-collection.edu.ru/catalog/?class[]=42&amp;subject[]=16</a>	<b>31-32 неделя</b>
<b>33</b>	Математические фокусы	Игры	<b>1</b>		<b>33 неделя</b>
<b>34</b>	Математический	Интеллект	<b>1</b>		<b>34 неделя</b>

	ая эстафета	у-альный марафон.			
	<b>Общее количество часов по программе</b>		<b>34</b>		

### Описание материально-технического обеспечения образовательного процесса

№ п/п	Наименование объектов и средств материально-технического обеспечения	Количество
<b>1.Используемая литература (книгопечатная продукция)</b>		
	<p>1.Агаркова Н. В. Нескучная математика. 1 – 4 классы. Занимательная математика. Волгоград: «Учитель», 2007</p> <p>2.Агафонова И. Учимся думать. Занимательные логические задачи, тесты и упражнения для детей 8 – 11 лет. С. – Пб,1996</p> <p>3.Асарина Е. Ю., Фрид М. Е. Секреты квадрата и кубика. М.: «Контекст», 1995</p> <p>4.Белякова О. И. Занятия математического кружка. 3 – 4 классы. – Волгоград: Учитель, 2008.</p> <p>5.Гороховская Г.Г. Решение нестандартных задач — средство развития логического мышления младших школьников // Начальная школа. — 2009. — № 7.</p> <p>6.Гурин Ю.В., Жакова О.В. Большая книга игр и развлечений. — СПб.: Кристалл; М.: ОНИКС, 2000.</p> <p>7. Зубков Л.Б. Игры с числами и словами. — СПб.: Кристалл, 2001.</p> <p>8.Игры со спичками: Задачи и развлечения / сост. А.Т. Улицкий, Л.А. Улицкий. — Минск: Фирма «Вуал», 1993.</p> <p>9.Лавриненко Т. А. Задания развивающего характера по математике. Саратов: «Лицей», 2002</p> <p>10 Лавлинскова Е.Ю. Методика работы с задачами повышенной трудности. — М., 2006.</p> <p>11. Симановский А. Э. Развитие творческого мышления детей. М.: Академкнига/Учебник, 2002</p> <p>12. Сухин И. Г. Занимательные материалы. М.: «Вако», 2004</p> <p>13. Сухин И.Г. 800 новых логических и математических головоломок. — СПб.: Союз, 2001.</p> <p>14. Сухин И.Г. Судоку и суперсудоку на шестнадцати клетках для детей. — М: АСТ, 2006.</p> <p>15.Труднев В.П. Внеклассная работа по математике в начальной школе: пособие для учителей. — М.: Просвещение, 1975.</p> <p>16. Узорова О. В., Нефёдова Е. А. «Вся математика с контрольными вопросами и великолепными игровыми задачами. 1 – 4 классы. М., 2004</p> <p>17. Шкляров Т. В. Как научить вашего ребёнка решать задачи. М.: «Грамотей», 2004</p> <p>18. Методика работы с задачами повышенной трудности в начальной школе. М.: «Панорама», 2006</p>	

	19. «Начальная школа» Ежемесячный научно-методический журнал.	
<b>2. Печатные пособия</b>		Д
	<p><u>Демонстрационные таблицы по темам.</u></p> <p>1. Таблицы для начальной школы. Математика: в 6 сериях. Математика вокруг нас: 10 п.л. формата А1 / <i>Е.Э. Кочурова, А.С. Анютина, С.И. Разуваева, К.М. Тихомирова.</i> — М.: ВАРСОН, 2010.</p> <p>2. Таблицы для начальной школы. Математика: в 6 сериях. Математика вокруг нас: методические рекомендации / <i>Е.Э. Кочурова, А.С. Анютина, С.И. Разуваева, К.М. Тихомирова.</i> — М.: ВАРСОН, 2010.</p>	
<b>3. Игры и другие пособия</b>		
	<p>1. Кубики (игральные) с точками или цифрами.</p> <p>2. Комплекты карточек с числами:  1) 0, 1, 2, 3, 4, ..., 9 (10);  2) 10, 20, 30, 40, ..., 90;  3) 100, 200, 300, 400, ..., 900.</p> <p>3. «Математический веер» с цифрами и знаками.</p> <p>4. Игра «Русское лото» (числа от 1 до 100).</p> <p>5. Игра «Математическое домино» (все случаи таблицы умножения).</p> <p>6. Математический набор «Карточки-считалочки» (сорбонки) для закрепления таблицы умножения и деления. Карточки двусторонние: на одной стороне — задание, на другой — ответ.</p> <p>7. Часовой циферблат с подвижными стрелками.</p> <p>8. Набор «Геометрические тела».</p> <p>10. Математические настольные игры: математические пирамиды «Сложение в пределах 10; 20; 100», «Вычитание в пределах 10; 20; 100», «Умножение», «Деление» и др.</p> <p>9. Палитра — основа с цветными фишками и комплект заданий к палитре по темам «Сложение и вычитание до 10; до 100; до 1000», «Умножение и деление» и др.</p>	<p>Д</p> <p>П</p> <p>К</p> <p>К</p> <p>Д</p> <p>П</p> <p>Д</p> <p>Д</p> <p>Д</p> <p>Д</p>
<b>4. Технические средства обучения</b>		
	ПК Мультимедийный проектор Интерактивная доска Мобильный класс	Д Д Д К
<b>5. Интернет-ресурсы</b>		Д
	<p>1. <a href="http://www.vneuroka.ru/mathematics.php">http://www.vneuroka.ru/mathematics.php</a> — образовательные проекты портала «Вне урока»: Математика. Математический мир.</p> <p>2. <a href="http://konkurs-kenguru.ru">http://konkurs-kenguru.ru</a> — российская страница международного математического конкурса «Кенгуру».</p> <p>3. <a href="http://4stupeni.ru/stady">http://4stupeni.ru/stady</a> — клуб учителей начальной школы. 4 ступени.</p> <p>4. <a href="http://www.develop-kinder.com">http://www.develop-kinder.com</a> — «Сократ» — развивающие игры и конкурсы.</p> <p>5. <a href="http://puzzle-ru.blogspot.com">http://puzzle-ru.blogspot.com</a> — головоломки, загадки, задачи и задачки, фокусы, ребусы.</p> <p>6. <a href="http://uchitel.edu54.ru/node/16047?page=1">http://uchitel.edu54.ru/node/16047?page=1</a> — игры, презентации в начальной школе.</p> <p>7. <a href="http://ru.wikipedia.org/w/index">http://ru.wikipedia.org/w/index</a>. - энциклопедия</p> <p>8. <a href="http://school-collection.edu.ru/catalog/pupil/?subject=25">http://school-collection.edu.ru/catalog/pupil/?subject=25</a> — единая</p>	

